

**PANDUAN PENGGUNA :
PENDAFTARAN AHLI**

**Persatuan Alumni
Hasil Dalam Negeri
(AIRA)**

1 ISI KANDUNGAN

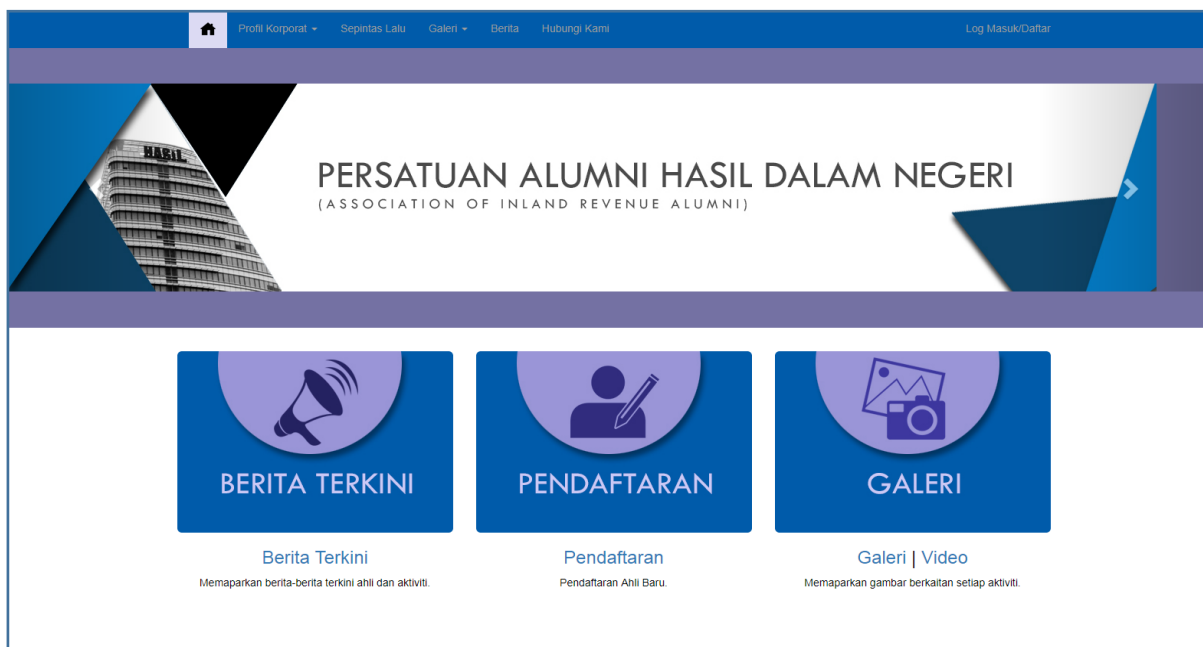
2	PENGENALAN	1
3	PENDAFTARAN AHLI	2
4	E-MEL MAKLUMAN.....	7
5	PAPARAN MESEJ.....	11

2 PENGENALAN

Panduan Pengguna ini disediakan bertujuan untuk memberikan penerangan dan garis panduan secara terperinci kepada pengguna berkenaan cara-cara membuat pendaftaran sebagai ahli Persatuan Alumni Hasil Dalam Negeri.

3 PENDAFTARAN AHLI

1) Taip URL <http://www.aira.my/>. Skrin di bawah (Rajah 1.0) akan dipaparkan.



Rajah 1.0 : Skrin laman utama STAMPS

2) Klik ikon Pendaftaran (Rajah 1.1). Pengguna akan membuat pendaftaran dengan menggunakan borang pendaftaran keahlian secara atas talian.



Rajah 1.1 : Ikon Borang Pendaftaran Keahlian

- 3) Borang Pendaftaran Keahlian yang mengandungi tiga (3) ruangan maklumat akan dipaparkan.
- Maklumat Peribadi (Rajah 1.2).
 - Maklumat Perkhidmatan dan Kerjaya (Rajah 1.3).
 - Maklumat Yuran dan Bayaran (Rajah 1.4).

Pendaftaran Keahlian

Utama / Borang Pendaftaran Muat Turun Panduan Pengguna Muat Turun Borang Manua

Semua Bekas Pegawai Hasil Dalam Negeri yang telah berkhidmat dengan Jabatan/Lembaga Hasil Dalam Negeri selama 6 (enam) bulan layak memohon menjadi ahli Persatuan.

MAKLUMAT PERIBADI

<p>Nama: * <input type="text"/></p> <p style="font-size: x-small;">(Seperti dalam MyKad)</p> <p>No. MyKad: * <input type="text"/></p> <p>Alamat Rumah: * <input type="text"/></p> <p style="margin-left: 20px;"><input type="text"/></p> <p style="margin-left: 20px;"><input type="text"/></p> <p>Poskod: * <input type="text"/></p> <p>Negeri: * <input type="text" value="-SILA PILIH-"/></p> <p>No. Telefon Bimbit: * <input type="text"/></p> <p>Gambar Profil: * <input type="text"/> <input type="button" value="Browse..."/></p>	<p>Gelaran: * <input type="text" value="-SILA PILIH-"/></p> <p>Jantina: * <input type="text" value="-SILA PILIH-"/></p> <p>Bandar: * <input type="text"/></p> <p>Negara: * <input type="text" value="MALAYSIA"/></p> <p>Alamat Emel: * <input type="text"/></p>
---	--

Rajah 1.2 : Maklumat Peribadi

MAKLUMAT PERKHIDMATAN DAN KERJAYA

<p>Tarikh Mula Berkhidmat: * <input type="text"/></p> <p>Jawatan Sebelum Bersara/ Berhenti: * <input type="text" value="-SILA PILIH-"/></p> <p>Penempatan Sebelum Bersara/ Berhenti: * <input type="text" value="-SILA PILIH-"/></p> <p>Daftar Sebagai Ejen 153: * <input type="text" value="-SILA PILIH-"/></p> <p>Pekerjaan Sekarang: * <input type="text"/></p> <p style="font-size: x-small;">(Jika Berkenaan)</p>	<p>Tarikh Persaraan/ Berhenti: * <input type="text"/></p> <p>Status Sebelum Bersara/ Berhenti: * <input type="text" value="-SILA PILIH-"/></p> <p>Pengkhususan Semasa Berkhidmat: * <input type="text" value="-SILA PILIH-"/></p> <p>Nama Majikan: * <input type="text"/></p> <p style="font-size: x-small;">(Jika Berkenaan)</p>
---	---

Rajah 1.3 : Maklumat Perkhidmatan dan Kerjaya

MAKLUMAT YURAN DAN BAYARAN

Pengiraan Yuran :* **Yuran Masuk RM10.00** **Jumlah Bayaran (RM):**

Yuran Tahunan RM30.00
 Yuran Seumur Hidup RM100.00

Bayaran :* Tunai
 Cek atas nama **Persatuan Alumni Hasil Dalam Negeri**
 Deposit / Pindahan Terus dalam talian ke akaun semasa **CIMB nombor:8009151335**

Saya berjanji akan mematuhi peraturan yang ditetapkan di bawah undang-undang persatuan dan mengaku bahawa segala maklumat yang diberikan di atas adalah benar.

Copyright © Persatuan Alumni Hasil Dalam Negeri

Rajah 1.4 : Maklumat Yuran dan Bayaran

- 4) Pengguna perlu memastikan maklumat-maklumat yang wajib (simbol *) diisi di semua ruangan maklumat. Butang Daftar hanya akan dipaparkan apabila semua maklumat yang wajib telah diisi.
- 5) Berikut adalah contoh borang yang telah diisi.
 - a) Maklumat Peribadi (Rajah 1.5).
 - b) Maklumat Perkhidmatan dan Kerjaya (Rajah 1.6).
 - c) Maklumat Yuran dan Bayaran (Rajah 1.7).

Pendaftaran Keahlian

Utama / Borang Pendaftaran [Muat Turun Panduan Pengguna](#) [Muat Turun Borang Manual](#)

Semua Bekas Pegawai Hasil Dalam Negeri yang telah berkhidmat dengan Jabatan/Lembaga Hasil Dalam Negeri selama 6 (enam) bulan layak memohon menjadi ahli Persatuan.

MAKLUMAT PERIBADI

<p>Nama:* <input type="text" value="Kiysaa Aysara Binti Dato' Firdaus"/> (Seperti dalam MyKad)</p> <p>No. MyKad:* <input type="text" value="570202160361"/></p> <p>Alamat Rumah:* <input type="text" value="No 113, Jalan Aman Serenia 16/7,"/> <input type="text" value="Taman Aman Serenia"/> <input type="text" value="Bandar Serenia Kota Warisan"/></p> <p>Poskod:* <input type="text" value="43900"/></p> <p>Negeri:* <input type="text" value="Selangor"/></p> <p>No.Telefon Bimbit:* <input type="text" value="0172010530"/></p> <p>Gambar Profil: <input type="button" value="Browse..."/> IMG_5483.JPG</p>	<p>Gelaran:* <input type="text" value="Profesor Datin Dr."/> ▾</p> <p>Jantina:* <input type="text" value="Perempuan"/> ▾</p> <p>Bandar:* <input type="text" value="Sepang"/></p> <p>Negara:* <input type="text" value="MALAYSIA"/> ▾</p> <p>Alamat Emel:* <input type="text" value="twinbaby.firdaus@gmail.com"/></p>
---	--

Rajah 1.5 : Contoh Maklumat Peribadi yang telah diisi

MAKLUMAT PERKHIDMATAN DAN KERJAYA			
Tarikh Mula Berkhidmat:*	02/01/1990	Tarikh Persaraan/ Berhenti:*	31/05/2019
Jawatan Sebelum Bersara/ Berhenti:*	Pegawai Eksekutif Gred UTAMA C	Status Sebelum Bersara/ Berhenti:*	Tetap
Penempatan Sebelum Bersara/ Berhenti:*	Cawangan Bangi	Pengkhususan Semasa Berkhidmat:*	Penyiasatan
Daftar Sebagai Ejen 153:*	Tidak		
Pekerjaan Sekarang: (Jika Berkenaan)	Pensyarah	Nama Majikan: (Jika Berkenaan)	UTM

Rajah 1.6 : Contoh Maklumat Perkhidmatan dan Kerjaya yang telah diisi

MAKLUMAT YURAN DAN BAYARAN			
Pengiraan Yuran:*	Yuran Masuk RM10.00	Jumlah Bayaran (RM):	110
	<input type="radio"/> Yuran Tahunan RM30.00 <input checked="" type="radio"/> Yuran Seumur Hidup RM100.00		
Bayaran:*	<input type="radio"/> Tunai <input checked="" type="radio"/> Cek atas nama Persatuan Alumni Hasil Dalam Negeri <input type="radio"/> Deposit / Pindahan Terus dalam talian ke akaun semasa CIMB nombor:8009151335	Bank dan No. Cek:(Jika Berkenaan)	012222
<input checked="" type="checkbox"/> Saya berjanji akan mematuhi peraturan yang ditetapkan di bawah undang-undang persatuan dan mengaku bahawa segala maklumat yang diberikan di atas adalah benar.			
<input type="button" value="Daftar"/> <input type="button" value="Batal"/>			

Klik "Daftar" untuk membuat pendaftaran dan ke menu seterusnya

Klik "Batal" untuk batalkan semula permohonan.

Rajah 1.7 : Contoh Maklumat Yuran dan Bayaran yang telah diisi


- 6) Bagi ruangan Maklumat Bayaran, jika Bayaran yang dipilih adalah :
- Cek atas nama Persatuan Hasil Dalam Negeri, medan Bank dan No.Cek akan dipaparkan
 - Deposit / Pindahan Terus dalam talian ke akaun semasa CIMB nombor : 8009151335, medan Slip Bayaran akan dipaparkan.

Pengguna perlu memastikan maklumat dan lampiran slip bayaran yang disertakan adalah betul sebelum borang dihantar.

7) Seterusnya, klik butang Daftar. Skrin Maklumat Pendaftaran Keahlian akan dipaparkan (Rajah 1.8).

Pendaftaran Keahlian

Utama / Borang Pendaftaran [Muat Turun Panduan Pengguna](#) [Muat Turun Borang Manual](#)

Nama: <i>(Seperti dalam Mykad)</i>	Kiysaa Aysara Binti Dato' Firdaus	Gelaran:	Profesor Datin Dr.
No. MyKad:	570202160361	Jantina:	Perempuan
Alamat Rumah:	No 113, Jalan Aman Serenia 16/7, Taman Aman Serenia Bandar Serenia Kota Warisan		
Poskod:	43900	Bandar:	Selangor
Negeri:	Selangor	Negara:	MALAYSIA
No. Telefon Bimbit:	0172010530	Alamat Emel:	twinbaby.firdaus@gmail.com
Tarikh Mula Berkhidmat:	02/01/1990	Tarikh Persaraan/ Berhenti:	31/05/2019
Jawatan Sebelum Bersara/ Berhenti:	Pegawai Eksekutif Gred UTAMA C	Status Sebelum Bersara/ Berhenti:	Tetap
Penempatan Sebelum Bersara/ Berhenti:	Cawangan Bangi	Pengkhususan Semasa Berkhidmat:	Penyiasatan
Daftar Sebagai Ejen 153:	Tidak	Jika "Ya", Catat No. Pendaftaran:	
Pekerjaan Sekarang: <i>(Jika Berkenaan)</i>	Pensyarah	Nama Majikan:	UiTM
Bayaran Yuran:	<input checked="" type="radio"/> Yuran Masuk RM10.00 <input type="radio"/> Yuran Tahunan RM30.00 <input type="radio"/> Yuran Seumur Hidup RM100.00	Jumlah Bayaran(RM):	110
Cara Bayaran:	<input type="radio"/> Tunai <input checked="" type="radio"/> Cek <input type="radio"/> Pindahan Dalam Talian	Bank dan No. Cek:	012222
Gambar Profil:	 photo photo_570202160361_5cf485843785f.jpg		
<input checked="" type="checkbox"/> Saya berjanji akan mematuhi peraturan yang ditetapkan di bawah undang-undang persatuan dan mengaku bahawa segala maklumat yang diberikan di atas adalah benar.			
<div style="display: flex; justify-content: center; gap: 10px;">Hantar Kemaskini</div> <p style="font-size: small; margin-top: 5px;">Copyright © Persatuan Alumni Hasil Dalam Negeri</p>			

Klik 'Hantar' bagi menghantar pemohonan pendaftaran keahlian AIRA.

Klik 'Kemaskini' jika ingin mengemaskini maklumat di borang pendaftaran keahlian.

Rajah 1.8 : Skrin Maklumat Pendaftaran Keahlian

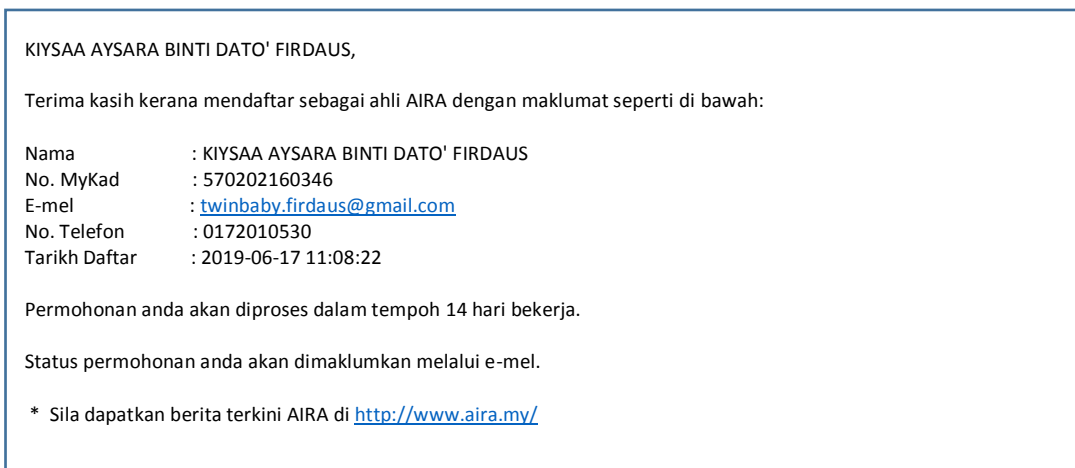
- 8) Pengguna boleh klik butang Kemaskini jika ingin mengemaskini maklumat di borang pendaftaran keahlian sebelum borang dihantar.
- 9) Jika pengguna tidak ingin kemaskini borang pendaftaran, pengguna boleh klik butang Hantar untuk menghantar permohonan pendaftaran keahlian AIRA.
- 10) Skrin makluman pendaftaran keahlian seperti di bawah (Rajah 1.9) akan dipaparkan.



Rajah 1.9 : Makluman Pendaftaran Keahlian

4 E-MEL MAKLUMAN

- 1) Pengguna akan mendapat e-mel makluman permohonan pendaftaran setelah permohonan berjaya dihantar (Rajah 2.0).



Rajah 2.0 : Makluman Permohonan Pendaftaran

- 2) Selepas permohonan berjaya dihantar, Pentadbir Sistem akan membuat semakan ke atas permohonan tersebut dalam tempoh 14 hari bekerja ke atas setiap permohonan yang telah dihantar.
- 3) Setelah semakan dan tindakan diambil oleh Pentadbir Sistem, pengguna akan mendapat e-mel makluman status permohonan. Terdapat tiga (3) status permohonan iaitu :
 - a) Tidak Lengkap.
 - b) Lulus
 - c) Tidak Lulus
- 4) Jika status tidak lengkap, e-mel makluman yang dihantar adalah seperti di bawah (Rajah 2.1).

KIYSAA AYSARA BINTI DATO' FIRDAUS,

Dukacita dimaklumkan maklumat permohonan anda untuk menjadi ahli adalah TIDAK LENGKAP.

Alasan : Lampiran tidak betul dan perlu hantar semula

MAKLUMAT KEAHLIAN

Nama	: KIYSAA AYSARA BINTI DATO' FIRDAUS
Status Keahlian	: Ahli Seumur Hidup
E-mel	: twinbaby.firdaus@gmail.com
Tarikh Daftar	: 17-06-2019 11:08:22
Tarikh Semakan Pentadbir	: 17-06-2019 12:05:48

Sila kemaskini maklumat yang tidak lengkap dengan login seperti di bawah:

No. MyKad	: 570202160346
Kata laluan sementara	: 5d070425d9977

Jika bayaran belum dijelaskan, sila buat pembayaran dan muatnaik resit bayaran di bahagian Kemaskini Profil.

Sila tukar kata laluan sementara di pautan <http://www.aira.my/changepass.php>.

Jika anda terlupa kata laluan, sila klik pautan <http://www.aira.my/forgetpass.php>, kata laluan baru akan dijana dan dihantar ke e-mel ini.

Jika anda ingin menukar e-mel, anda boleh melakukannya dengan log masuk ke bahagian Akaun Saya.

* Sila dapatkan berita terkini AIRA di <http://www.aira.my/>

Rajah 2.1 : Makluman Status Permohonan Tidak Lengkap

- 5) Pengguna boleh log masuk menggunakan No.MyKad dan kata laluan sementara yang diberikan melalui emel untuk kemaskini maklumat yang tidak lengkap.

- 6) Pengguna perlu kemaskini maklumat di bahagian Kemaskini Profil dengan lengkap. Permohonan yang telah lengkap boleh dihantar semula untuk diproses oleh Pentadbir Sistem. Pengguna akan menerima e-mel makluman seperti di bawah (Rajah 2.2).

KIYSAA AYSARA BINTI DATO' FIRDAUS

Terima kasih kerana mengemaskini maklumat keahlian anda dengan maklumat seperti di bawah:

Nama : KIYSAA AYSARA BINTI DATO' FIRDAUS
No. MyKad : 570202160346
E-mel : twinbaby.firdaus@gmail.com
No. Telefon : 0172010530
Tarikh Daftar : 17-12-2018 11:41:49
Tarikh Hantar Semula : 19-06-2019 08:17:18

Permohonan anda dalam proses semakan pihak Pentadbir.

Anda akan dimakluman melalui emel ini berkenaan status permohonan anda.

* Sila dapatkan berita terkini AIRA di <http://www.aira.my/>

Rajah 2.2 : Makluman Pengemaskinian Maklumat Ahli

- 7) Jika status tidak lulus, e-mel makluman yang dihantar adalah seperti di bawah (Rajah 2.3).

KIYSAA AYSARA BINTI DATO' FIRDAUS,

Dukacita dimaklumkan permohonan anda untuk menjadi ahli adalah TIDAK LULUS.

Alasan : tidak lulus mohon untuk membuat permohonan baru

MAKLUMAT PENDAFTARAN

Nama : KIYSAA AYSARA BINTI DATO' FIRDAUS
E-mel : twinbaby.firdaus@gmail.com
Tarikh Daftar : 17-06-2019 11:08:22
Tarikh Semakan Pentadbir : 17-06-2019 15:04:29

Sila hubungi Pentadbir untuk maklumat lanjut.

Hubungi Pentadbir melalui emel: airaxhasil@gmail.com atau Telefon / SMS / WhatsApp ke 012-288 4102

* Sila dapatkan berita terkini AIRA di <http://www.aira.my/>

Rajah 2.3 : Makluman Status Permohonan Tidak Diluluskan

8) Jika status lulus, e-mel makluman yang dihantar adalah seperti di bawah (Rajah 2.4).

KIYSAA AYSARA BINTI DATO' FIRDAUS,

Sukacita dimaklumkan permohonan anda untuk menjadi ahli telah diluluskan dengan maklumat log masuk seperti di bawah:

No. MyKad : 570202160346
Kata Laluan Sementara : 5d070425d9977

MAKLUMAT KEAHLIAN

Nama : KIYSAA AYSARA BINTI DATO' FIRDAUS
No. Keahlian : A010119
Status Keahlian : Ahli Seumur Hidup
Peranan : Ahli
E-mel : twinbaby.firdaus@gmail.com
Tarikh Daftar : 17-06-2019 11:08:22
Tarikh Lulus : 17-06-2019 16:28:04

Jika bayaran belum dijelaskan, sila buat pembayaran dan muatnaik resit bayaran di bahagian Kemaskini Profil.

Sila tukar kata laluan sementara di pautan <http://www.aira.my/changepass.php>.

Jika and terlupa kata laluan, sila klik pautan <http://www.aira.my/forgetpass.php>, kata laluan baru akan dijana dan dihantar ke e-mel ini.

Jika anda ingin menukar e-mel, anda boleh melakukannya dibahagian Kemaskini Profil selepas anda log masuk.

* Sila dapatkan berita terkini AIRA di <http://www.aira.my/>

Rajah 2.4 : Makluman Permohonan Diluluskan

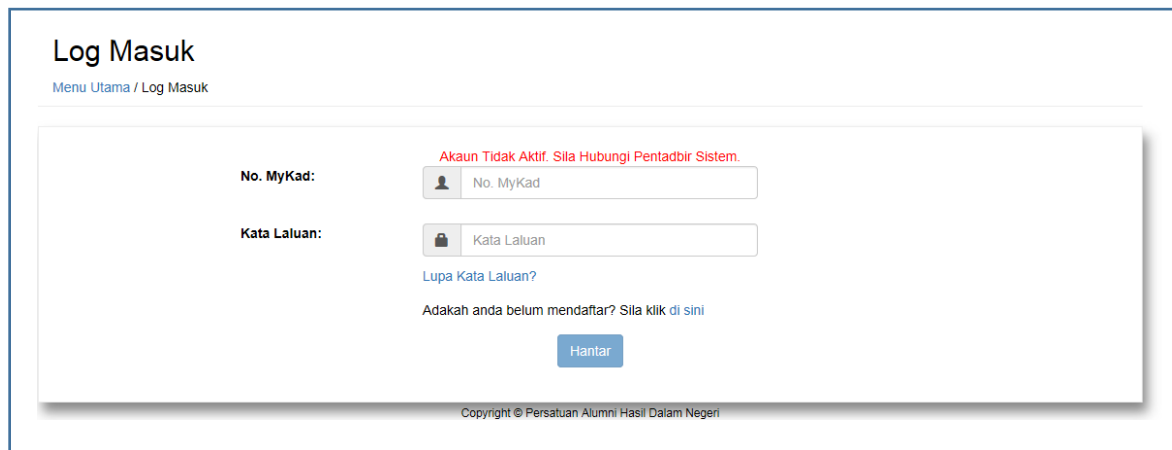
9) Nombor ahli bagi permohonan yang telah diluluskan adalah bergantung kepada status keahlian.

- a) Jika nombor ahli bermula dengan Huruf A, status keahlian adalah Ahli Seumur Hidup.
Contoh : A000001
- b) Jika nombor ahli bermula dengan Huruf B, status keahlian adalah Ahli Biasa.
Contoh : B000001

10) Pengguna boleh log masuk menggunakan No.MyKad dan Kata Laluan Sementara yang diberikan. Apabila telah berjaya log masuk, pengguna boleh tukar Kata Laluan Sementara kepada Kata Laluan Baru di bahagian Tukar Kata Laluan.

5 PAPARAN MESEJ

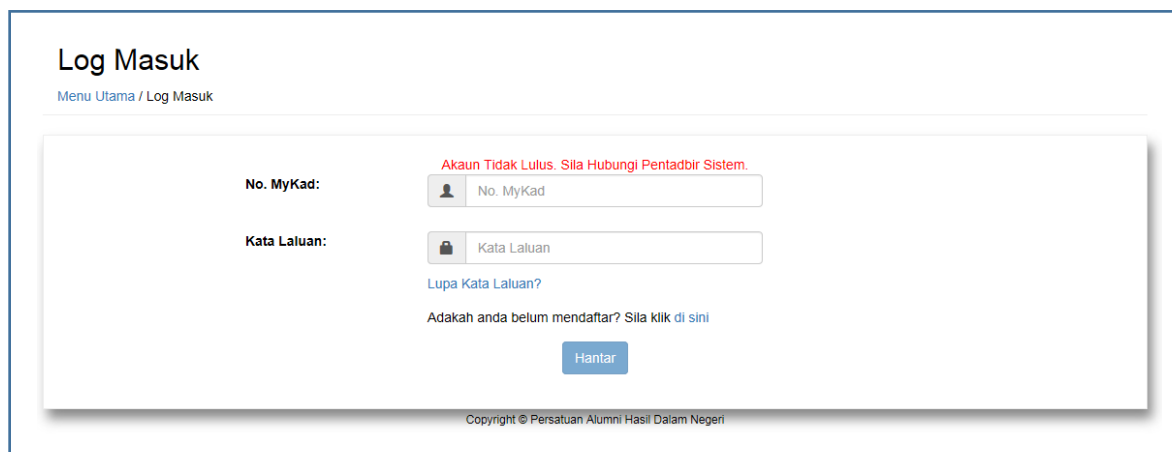
- 1) Jika permohonan pengguna diluluskan tetapi tidak aktif, mesej '**Akaun Tidak Aktif. Sila Hubungi Pentadbir Sistem**' akan dipaparkan selepas pengguna klik butang Hantar di Skrin Log Masuk (Rajah 2.5).



The screenshot shows the 'Log Masuk' (Login) page. At the top, it says 'Log Masuk' and 'Menu Utama / Log Masuk'. Below this, there are two input fields: 'No. MyKad:' and 'Kata Laluan:'. The 'No. MyKad:' field contains the text 'No. MyKad' and has a red error message above it: 'Akaun Tidak Aktif. Sila Hubungi Pentadbir Sistem.' The 'Kata Laluan:' field contains the text 'Kata Laluan' and has a blue link below it: 'Lupa Kata Laluan?'. Below the input fields, there is a blue button labeled 'Hantar'. At the bottom, there is a small copyright notice: 'Copyright © Persatuan Alumni Hasil Dalam Negeri'.

Rajah 2.5 : Mesej yang dipaparkan jika akaun tidak aktif

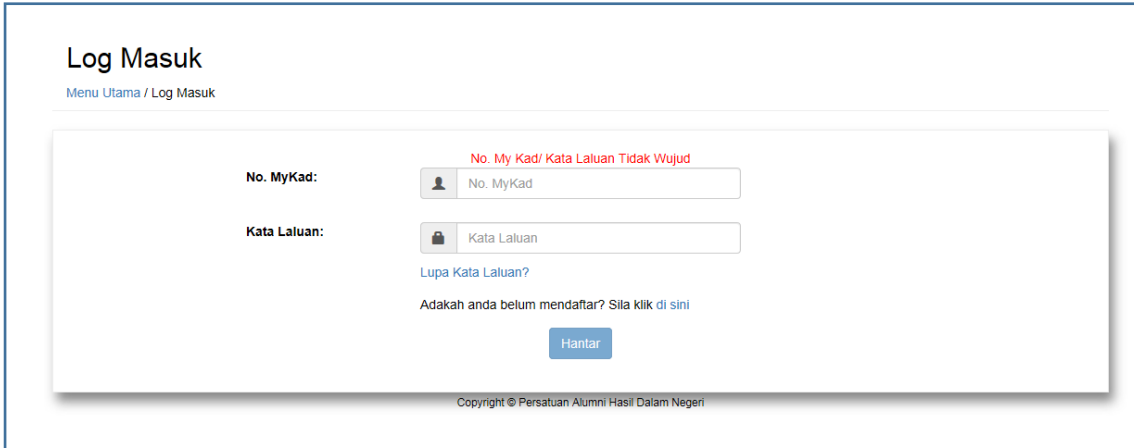
- 2) Jika permohonan pengguna tidak diluluskan, mesej '**Akaun Tidak Lulus. Sila Hubungi Pentadbir Sistem**' akan dipaparkan selepas pengguna klik butang Hantar di Skrin Log Masuk (Rajah 2.6).



The screenshot shows the 'Log Masuk' (Login) page. At the top, it says 'Log Masuk' and 'Menu Utama / Log Masuk'. Below this, there are two input fields: 'No. MyKad:' and 'Kata Laluan:'. The 'No. MyKad:' field contains the text 'No. MyKad' and has a red error message above it: 'Akaun Tidak Lulus. Sila Hubungi Pentadbir Sistem.' The 'Kata Laluan:' field contains the text 'Kata Laluan' and has a blue link below it: 'Lupa Kata Laluan?'. Below the input fields, there is a blue button labeled 'Hantar'. At the bottom, there is a small copyright notice: 'Copyright © Persatuan Alumni Hasil Dalam Negeri'.

Rajah 2.6 : Mesej yang dipaparkan jika akaun tidak lulus

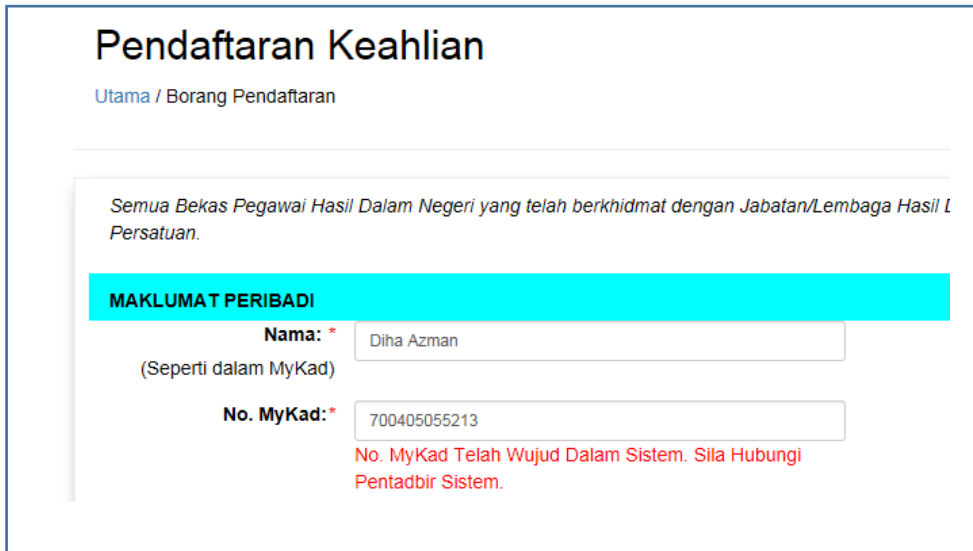
- 3) Jika No.MyKad atau Kata Laluan tidak wujud, mesej '**No.MyKad/Kata Laluan Tidak Wujud**' akan dipaparkan selepas pengguna klik butang Hantar di Skrin Log Masuk (Rajah 2.7).



The screenshot shows a login page titled "Log Masuk" with a breadcrumb "Menu Utama / Log Masuk". It features two input fields: "No. MyKad:" and "Kata Laluan:". The "No. MyKad:" field contains the text "No. MyKad" and has a red error message above it: "No. My Kad/ Kata Laluan Tidak Wujud". Below the fields are links for "Lupa Kata Laluan?" and "Adakah anda belum mendaftar? Sila klik di sini", and a blue "Hantar" button. The footer contains the text "Copyright © Persatuan Alumni Hasil Dalam Negeri".

Rajah 2.7 : Mesej yang dipaparkan jika status No.MyKad atau Kata Laluan tidak wujud

- 4) Jika No.MyKad telah wujud di sistem tetapi pengguna membuat permohonan pendaftaran semula menggunakan Borang Pendaftaran Keahlian, mesej '**No.MyKad Telah Wujud Dalam Sistem. Sila Hubungi Pentadbir Sistem**' akan dipaparkan selepas pengguna klik butang Daftar (Rajah 2.8).



The screenshot shows a registration page titled "Pendaftaran Keahlian" with a breadcrumb "Utama / Borang Pendaftaran". It includes a sub-header "MAKLUMAT PERIBADI" in a blue bar. Below this, there are two input fields: "Nama: *" with the value "Diha Azman" and "(Seperti dalam MyKad)", and "No. MyKad: *" with the value "700405055213". A red error message is displayed below the second field: "No. MyKad Telah Wujud Dalam Sistem. Sila Hubungi Pentadbir Sistem."

Rajah 2.8 : Mesej yang dipaparkan jika permohonan pendaftaran dibuat menggunakan No.MyKad yang telah wujud.